Lageplan M 1:50

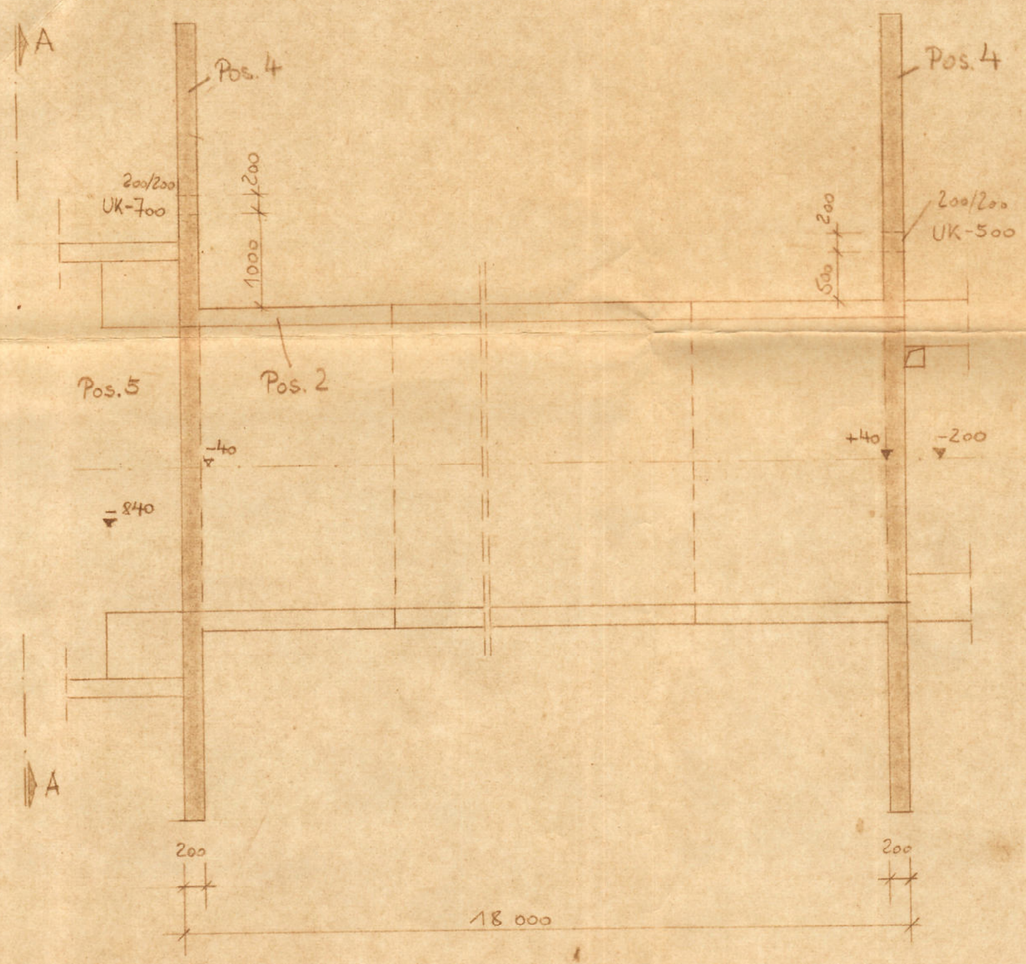

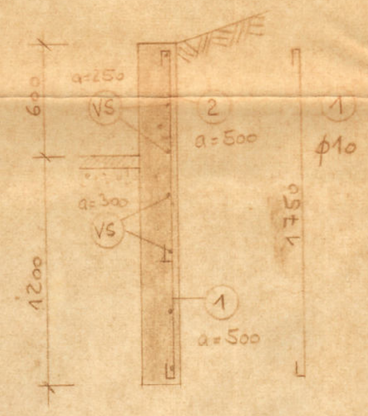

Schnitt I-I

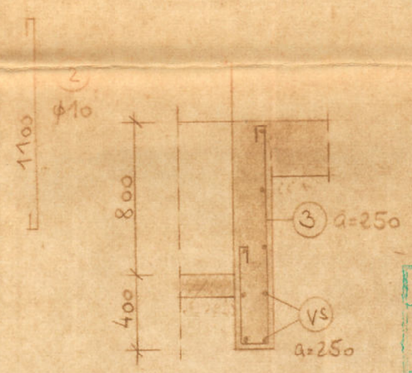

Schnitt II-II

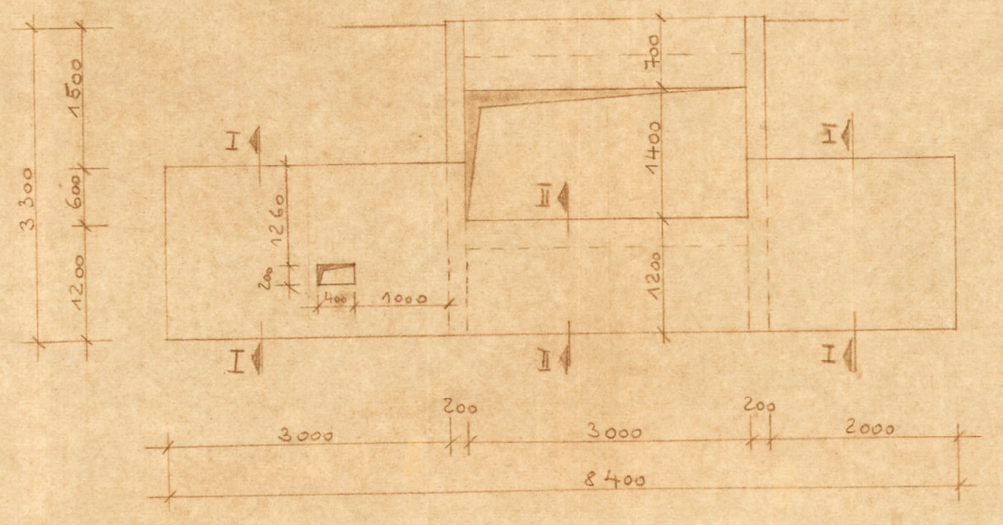

Ansicht A-A

± 0,00 ≙ +2,20 m ü. NN

Isolieranstriche:
1 kalter Voranstrich
3 kalte Deckanstriche

Betondeckung der Bewehrung: 25 mm

Nr.	Anz.	ϕ	Länge m	ϕ8	ϕ10	
1	24	10	1,91		45,8	
2	20	10	1,26		25,2	
3	24	10	1,91		45,8	
VS		8		100,0		
		Σℓ (m)		100,0	116,8	
		Σkg		39,5	72,0	

Br. 139

GEPRÜFT
ENTWURF: Prüfingenieur
STATIK: Prüfingenieur
Prüfbescheid Nr. 497/73
Rostock, den 10. Dez. 1973
Rat des Bezirkes Rostock
Bezirksbauamt
STAATLICHE BAUAUFSICHT
— Prüfgruppe 1 Rostock —

Maßgebend für die Herstellung: TGL 0-1045
Betongüte B 225
Betonstahl STA-I
Zementart PZ TGL 9271
Korntrennung gem. TGL 0-1045, § 8.1
Mindestzementgehalt gem. TGL 0-1045, § 8.2

WOHNUNGSBAUKOMBINAT ROSTOCK

ABTEILUNG 0511	GRUPPE STATIK		AUFTRAGSNR. 2500/00 068/51
INVEST. VORHABEN	ROSTOCK EVERSHAGEN		
TEILVORHABEN	ZUSATZBEBAUUNG		
OBJEKT (BAUTEIL)	ABSENKUNG DER FERNHEIZLEITUNG, BAUTEIL		
ZEICHNER Waldmann 15.11.73	KONSTR. Waldmann 15.11.73	DATUM	ABT. LTR.
NORM. GEPR. 15.11.73	DATUM GRUPPENL.	DATUM	MASSTAB 1:50; 1:25
BLATTBEZEICHNUNG Pos.4 BÖSCHUNGSMAUER			ZEICH.-NR. 8

0,22 m³